

AKT HOLDINGS OY

TASEKIRJA

1.1.2012 - 31.12.2012

AKT HOLDINGS OY

Työpajankatu 10 A, PL 16

00581 HELSINKI

Y-tunnus 2194007-7

Kotipaikka Helsinki

TASEKIRJA TILIKAUDELTA 1.1.2012 - 31.12.2012

| Sisältö | Sivu |
|---|-------------|
| Toimintakertomus | 2 - 3 |
| Tilinpäätös | |
| Konsernin tuloslaskelma | 4 |
| Konsernitase | 5 - 6 |
| Konsernin rahoituslaskelma | 7 |
| Tuloslaskelma | 8 |
| Tase | 9 |
| Rahoituslaskelma | 10 |
| Liitetiedot | 11 - 17 |
| Toimintakertomuksen ja tilinpäätöksen allekirjoitus | 18 |
| Tilinpäätösmerkintä | 18 |
| Luettelo kirjanpito kirjoista ja tositteiden lajeista sekä säilytystavoista | 18 |

TOIMINTAKERTOMUS 1.1.2012 - 31.12.2012

Taloudellinen kehitys

AKT Holdings Oy on palveluyritys, joka tuottaa hallinnointipalveluja konsernin muille yhtiöille. Yhtiön toiminta käynnistyi toukokuussa 2008. Konserniyhtiöistä Suomen Asiakastieto Oy on johtava yritysjohton, riskienhallinnan sekä myynnin ja markkinoinnin tietopalveluja tarjoava yhtiö Suomessa.

Konsernin taloudellista asemaa ja tulosta kuvaavat tunnusluvut:

| | 2012 | 2011 | 2010 |
|-----------------------------|---------|---------|---------|
| Liikevaihto milj. euroa | 39,9 | 38,9 | 37,1 |
| Liikevoitto milj. euroa | 6,8 | 5,6 | 5,4 |
| Liikevoitto % | 17,1 | 14,5 | 14,7 |
| Oman pääoman tuotto % | opo neg | opo neg | opo neg |
| Sijoitetun pääoman tuotto % | 4,4 | 3,6 | 3,3 |
| Omavaraisuusaste % | -39,8 | -29,4 | -18,7 |
| Quick ratio | 4,9 | 4,1 | 3,4 |

Henkilöstö

Konsernin henkilöstöä kuvaavat tunnusluvut:

| | 2012 | 2011 | 2010 |
|--------------------------------|------|------|------|
| Keskimääräinen lukumäärä | 146 | 153 | 156 |
| Palkat ja palkkiot milj. euroa | 7,7 | 7,6 | 7,4 |

Rahoitusjärjestelyt

Yhtiöllä oli tilikauden lopussa rahalaitoslainoja yhteensä 76,9 milj. euroa, joista seniorilainasopimuksen mukaisia lainoja oli 50,5 milj. euroa. Mezzanine -lainasopimuksen mukainen laina pääomitetuine korkoineen oli 26,4 milj. euroa. Näiden lisäksi yhtiöllä oli 5,0 milj. euron suuruisen käyttämätön rahoituslimiitti. Yhtiö on sekä seniorilainasopimuksessa että mezzanine -lainasopimuksessa antanut takauksen muiden konserniyhtiöiden kyseisiin lainasopimuksiin liittyvistä vastuista ja velvoitteista.

Yhtiö on pantannut omistamansa tytäryhtiöosakkeet, pankkitilit, talletukset, yrityskauppasaamiset, konsernin sisäiset saamiset sekä yrityskiinnityspanttivelkakirjan omien seniorilainasopimukseen ja mezzanine -lainasopimukseen liittyvien velvoitteidensa vakuudeksi.

Pääomalainat

Yhtiöllä on 36,0 milj. euroa oman pääoman ehtoista lainaa emoyhtiöltään AKT Holdings S.a.r.l.:lta. Lainan korko on 14,125 %. Lainan pääoma ja korko maksetaan yhtiön selvitystilassa ja konkursissa muita velkojia huonommalla etuoikeudella. Korkoa tai pääomaa voidaan maksaa vain, jos yhtiön vapaan oman pääoman ja pääomalainan määrä maksuhetkellä ylittää yhtiön viimeksi päättyneeltä tilikaudelta tai sitä uudempaan tilinpäätökseen sisältyvään taseen mukaiseen vapaan oman pääoman määrään. Pääoman tai koron maksamisesta ei anneta vakuutta. Pääomalaina ja sen kertynyt korko maksetaan kerralla laina-ajan päättyessä 16.5.2018.

Tulevaisuudennäkymät

Yrityksen tulevaisuudennäkymät, mahdollisuudet ja riskit liittyvät konserniyhtiön Suomen Asiakastieto Oy:n toimintaan ja menestykseen sekä yhtiön rahoitussopimuksiin. Mahdollisen operatiivisen toiminnan aiheuttamien riskien ei oleteta olevan suurempia tulevaisuudessa kuin tälläkään hetkellä. Myöskään mistään Suomen Asiakastieto Oy:n mahdollisesti virheellisistä tai tulkinnanvaraisista välittämistä tiedoista aiheutuvien riskien ei oleteta lähivuosina kasvavan.

Yhtiön vaihtuvakorkoiset rahalaitoslainat (76,9 milj. euroa) altistavat konsernin rahavirran korkoriskille.

Lähipiirilainat ja –vastuut

AKT Holdings Oy:n tytäryhtiö Suomen Asiakastieto Oy on myöntänyt yhtiön toimitusjohtajalle Jukka Ruuskalle 0,2 milj. euron suuruisen henkilökuntalainan, jonka laina-aika on 10 vuotta. Lainaa lyhennetään vuosittain ja lainan korko 5 % kapitalisoidaan lainapääomaan kerran vuodessa. Lainalla ei ole vakuutta.

Yhtiön johto ja tilintarkastajat

AKT Holdings Oy:n hallituksen jäseninä ovat toimineet koko tilikauden ajan Daniel Lopez-Cruz, Yves Alexandre ja Mikko Parjanne. Hallitusta täydennettiin vuoden 2012 alussa ja uusiksi jäseniksi nimitettiin Jukka Ruuska 1.1.2012 alkaen ja Carsten Hagenbucher 12.1.2012 alkaen. Hallituksen puheenjohtajana on toiminut Daniel Lopez-Cruz ja toimitusjohtajana Jukka Ruuska.

Tilintarkastajiksi valittiin yhtiökokouksessa tilintarkastusyhteisö PricewaterhouseCoopers Oy, päävastuullisena tilintarkastajana Juha Tuomala, KHT.

Osakeyhtiölain 20:23 §:n tarkoittama selvitys oman pääoman lisäyksistä

| | |
|-----------------------------------|----------------|
| Oma pääoma 31.12.2012 | -14 781 979,71 |
| Pääomalaina | 36 032 986,78 |
| OYL 20:23 §:n mukainen oma pääoma | 21 251 007,07 |

Hallituksen esitys yhtiön tappiota koskeviksi toimenpiteiksi sekä esitys mahdollisesta muun vapaan oman pääoman jakamisesta

Yhtiöllä ei ole voitonjakokelpoisia varoja. Tilikauden tappio on 5 497 885,12 euroa. Hallitus ehdottaa yhtiökokoukselle, että osinkoa ei jaeta.

Yhtiön osakkeet

Yhtiön kaikki 100 osaketta ovat AKT Holdings S.a.r.l.:n omistuksessa. Kukin osake oikeuttaa yhteen ääneen yhtiökokouksessa. Kaikilla osakkeilla on samanlainen oikeus osinkoon ja yhtiön varoihin.

| KONSERNIN TULOSLASKELMA | 1.1. - 31.12.2012 | 1.1. - 31.12.2011 |
|---|-----------------------|-----------------------|
| LIKEVAIHTO | 39 871 445,30 | 38 913 749,76 |
| Valmistus omaan käyttöön | 693 668,00 | 593 404,28 |
| Liiketoiminnan muut tuotot | 132 249,13 | 101 150,65 |
| Materiaalit ja palvelut | | |
| Aineet, tarvikkeet ja tavarat | | |
| Ostot tilikauden aikana | -5 326 763,13 | -5 158 850,29 |
| Ulkopuoliset palvelut | <u>-350 481,01</u> | <u>-314 084,76</u> |
| | -5 677 244,14 | -5 472 935,05 |
| Henkilöstökulut | | |
| Palkat ja palkkiot | -7 655 801,86 | -7 572 844,31 |
| Eläkekulut | -1 411 975,76 | -1 322 364,01 |
| Muut henkilösivukulut | <u>-374 320,97</u> | <u>-372 005,78</u> |
| | -9 442 098,59 | -9 267 214,10 |
| Poistot ja arvonalentumiset | | |
| Suunnitelman mukaiset poistot | -1 958 620,49 | -1 985 919,81 |
| Konserniliikearvon poisto | <u>-10 723 571,42</u> | <u>-10 723 571,42</u> |
| | -12 682 191,91 | -12 709 491,23 |
| Liiketoiminnan muut kulut | -6 069 062,05 | -6 532 430,31 |
| LIKEVOITTO | 6 826 765,74 | 5 626 234,00 |
| Rahoitustuotot ja -kulut | | |
| Osuus osakkuusyritysten tuloksista | -183 657,72 | -186 451,30 |
| Muut korko- ja rahoitustuotot | 268 320,42 | 355 546,30 |
| Korkokulut ja muut rahoituskulut | <u>-23 544 935,44</u> | <u>-22 636 961,38</u> |
| | -23 460 272,74 | -22 467 866,38 |
| TAPPIO ENNEN SATUNNAISIA ERIÄ | -16 633 507,00 | -16 841 632,38 |
| TAPPIO ENNEN TILINPÄÄTÖSSIIRTOJA JA VEROJA | -16 633 507,00 | -16 841 632,38 |
| Tuloverot | -33 241,19 | 0,05 |
| TILIKAUDEN TAPPIO | -16 666 748,19 | -16 841 632,33 |

| KONSERNITASE | 31.12.2012 | 31.12.2011 |
|--|-----------------------|-----------------------|
| VASTAAVAA | | |
| PYSYVÄT VASTAAVAT | | |
| Aineettomat hyödykkeet | | |
| Aineettomat oikeudet | 3 312,11 | 3 850,08 |
| Konserniliikearvo | 111 357 947,30 | 122 081 518,72 |
| Muut pitkävaikutteiset menot | 2 536 012,60 | 2 874 684,60 |
| Ennakkomaksut ja keskeneräiset hankinnat | 180 159,50 | 89 402,50 |
| | <u>114 077 431,51</u> | <u>125 049 455,90</u> |
| Aineelliset hyödykkeet | | |
| Koneet ja kalusto | 1 238 293,30 | 1 643 141,19 |
| Muut aineelliset hyödykkeet | 2 127,54 | 2 127,54 |
| | <u>1 240 420,84</u> | <u>1 645 268,73</u> |
| Sijoitukset | | |
| Osuudet omistusyhteisyrityksissä | 2 839 346,83 | 3 023 004,55 |
| Muut osakkeet ja osuudet | 2 092,99 | 2 092,99 |
| | <u>2 841 439,82</u> | <u>3 025 097,54</u> |
| PYSYVÄT VASTAAVAT YHTEENSÄ | 118 159 292,17 | 129 719 822,17 |
| VAIHTUVAT VASTAAVAT | | |
| Pitkäaikaiset saamiset | | |
| Lainasaamiset | 216 470,79 | 228 332,91 |
| Siirtosaamiset | 1 523 670,13 | 1 981 228,91 |
| | <u>1 740 140,92</u> | <u>2 209 561,82</u> |
| Lyhytaikaiset saamiset | | |
| Myyntisaamiset | 3 474 706,61 | 3 512 960,36 |
| Siirtosaamiset | 1 271 349,25 | 1 362 189,12 |
| | <u>4 746 055,86</u> | <u>4 875 149,48</u> |
| Rahoitusarvopaperit | | |
| Muut arvopaperit | 37 459 000,00 | 26 089 000,00 |
| Rahat ja pankkisaamiset | 1 287 414,13 | 864 346,93 |
| VAIHTUVAT VASTAAVAT YHTEENSÄ | 45 232 610,91 | 34 038 058,23 |
| VASTAAVAA YHTEENSÄ | 163 391 903,08 | 163 757 880,40 |

| KONSERNITASE | 31.12.2012 | 31.12.2011 |
|--|-----------------------|-----------------------|
| VASTATTAVAA | | |
| OMA PÄÄOMA | | |
| Osakepääoma | 2 500,00 | 2 500,00 |
| Sijoitetun vapaan oman pääoman rahasto | 18 834 925,00 | 18 834 925,00 |
| Edellisten tilikausien tappio | -66 646 249,36 | -49 804 617,03 |
| Tilikauden tappio | -16 666 748,19 | -16 841 632,33 |
| OMA PÄÄOMA YHTEENSÄ | -64 475 572,55 | -47 808 824,36 |
| VIERAS PÄÄOMA | | |
| Pitkäaikainen | | |
| Pääomalainat | 36 032 986,78 | 16 901 050,27 |
| Lainat rahoituslaitoksilta | 71 949 561,82 | 75 367 372,70 |
| Velat saman konsernin yrityksille | <u>109 756 241,37</u> | <u>110 288 295,23</u> |
| | 217 738 789,97 | 202 556 718,20 |
| Lyhytaikainen | | |
| Lainat rahoituslaitoksilta | 4 982 500,76 | 4 407 596,84 |
| Saadut ennakot | 1 238 000,15 | 1 327 887,97 |
| Ostovelat | 879 954,18 | 889 249,35 |
| Muut velat | 1 313 261,13 | 1 180 934,71 |
| Siirtovelat | <u>1 714 969,44</u> | <u>1 204 317,69</u> |
| | 10 128 685,66 | 9 009 986,56 |
| VIERAS PÄÄOMA YHTEENSÄ | 227 867 475,63 | 211 566 704,76 |
| VASTATTAVAA YHTEENSÄ | 163 391 903,08 | 163 757 880,40 |

| KONSERNIN RAHOITUSLASKELMA | 1.1. - 31.12.2012 | 1.1. - 31.12.2011 |
|--|------------------------------|------------------------------|
| Liiketoiminnan rahavirta | | |
| Tappio ennen satunnaisia eriä | -16 633 507,00 | -16 841 632,38 |
| Oikaisut: | | |
| Suunnitelman mukaiset poistot | 12 682 191,91 | 12 709 491,23 |
| Rahoitustuotot ja -kulut | 23 460 272,74 | 22 467 866,38 |
| Muut oikaisut | 85 135,45 | -83 357,55 |
| Rahavirta ennen käyttöpääoman muutosta | <u>19 594 093,10</u> | <u>18 252 367,68</u> |
| Käyttöpääoman muutos: | | |
| Lyhytaikaisten liikesaamisten lisäys (-) / vähennys (+) | 31 673,47 | -96 529,01 |
| Lyhytaikaisten velkojen lisäys (+) / vähennys (-) | <u>354 461,07</u> | <u>185 329,34</u> |
| Liiketoiminnan rahavirta ennen rahoituseriä ja veroja | <u>19 980 227,64</u> | <u>18 341 168,01</u> |
| Maksetut korot ja maksut muista liiketoiminnan rahoituskuluista | -2 904 768,61 | -4 395 566,49 |
| Saadut korot liiketoiminnasta | 323 797,06 | 284 073,65 |
| Maksetut välittömät verot | <u>-166,20</u> | <u>0,00</u> |
| Rahavirta ennen satunnaisia eriä | <u>17 399 089,89</u> | <u>14 229 675,17</u> |
| Oman pääoman veloitukset aikaisempien tilikausien kertaluonteisista tapahtumista | <u>0,00</u> | <u>-200 000,00</u> |
| Liiketoiminnan rahavirta (A) | <u>17 399 089,89</u> | <u>14 029 675,17</u> |
| Investointien rahavirta | | |
| Investoinnit aineellisiin ja aineettomiin hyödykkeisiin | -1 322 056,67 | -2 374 851,06 |
| Aineellisten ja aineettomien hyödykkeiden luovutustulot | 101 100,00 | 207 369,10 |
| Myönnettyt lainat | 0,00 | -586 420,55 |
| Lainasaamisten takaisinmaksut | 22 530,82 | 358 400,00 |
| Pantattu rahoitusomaisuus | <u>-11 792 628,97</u> | <u>-8 185 886,29</u> |
| Investointien rahavirta (B) | <u>-12 991 054,82</u> | <u>-10 581 388,80</u> |
| Rahoituksen rahavirta | | |
| Pitkäaikaisten lainojen takaisinmaksut | <u>-4 407 596,84</u> | <u>-3 449 423,80</u> |
| Rahoituksen rahavirta (C) | <u>-4 407 596,84</u> | <u>-3 449 423,80</u> |
| Rahavarojen muutos (A+B+C) lisäys (+) / vähennys (-) | 438,23 | -1 137,43 |
| Rahavarat tilikauden alussa | 1 203,99 | 2 341,42 |
| Rahavarat tilikauden lopussa | 1 642,22 | 1 203,99 |
| | | |
| Rahavarat taseessa: | | |
| Rahoituslaskelman rahavarat | 1 642,22 | 1 203,99 |
| Pantatut rahavarat | <u>1 285 771,91</u> | <u>863 142,94</u> |
| | <u>1 287 414,13</u> | <u>864 346,93</u> |

Emoyhtiön lainojen vakuudeksi pantatut rahoitusvarat on esitetty investointien rahavirrassa. Panttaamattomat rahavarat on esitetty rahoituslaskelmassa rahavaroina. Yhtiöt voivat käyttää pantattuja rahavaroja liiketoimintansa maksujen suorittamiseen.

| TULOSLASKELMA | 1.1. - 31.12.2012 | 1.1. - 31.12.2011 |
|---|--------------------------|--------------------------|
| LIKEVAIHTO | 1 239 360,00 | 962 651,00 |
| Henkilöstökulut | | |
| Palkat ja palkkiot | -890 850,80 | -637 412,40 |
| Eläkekulut | -181 262,05 | -123 137,26 |
| Muut henkilösivukulut | -31 852,12 | -22 726,19 |
| | <u>-1 103 964,97</u> | <u>-783 275,85</u> |
| Liiketoiminnan muut kulut | -219 379,26 | -396 420,14 |
| LIKETAPPIO | -83 984,23 | -217 044,99 |
| Rahoitustuotot ja -kulut | | |
| Muut korko- ja rahoitustuotot | 211 052,85 | 280 722,79 |
| Korkokulut ja muut rahoituskulut | -23 548 432,74 | -22 644 220,04 |
| | <u>-23 337 379,89</u> | <u>-22 363 497,25</u> |
| TAPPIO ENNEN SATUNNAISIA ERIÄ | -23 421 364,12 | -22 580 542,24 |
| Satunnaiset erät | | |
| Satunnaiset tuotot | 17 923 479,00 | 16 736 517,00 |
| TAPPIO ENNEN TILINPÄÄTÖSSIIRTOJA JA VEROJA | -5 497 885,12 | -5 844 025,24 |
| TILIKAUDEN TAPPIO | -5 497 885,12 | -5 844 025,24 |

| TASE | 31.12.2012 | 31.12.2011 |
|--|-----------------------|-----------------------|
| VASTAAVAA | | |
| PYSYVÄT VASTAAVAT | | |
| Sijoitukset | | |
| Osuudet saman konsernin yrityksissä | 165 522 007,32 | 165 522 007,32 |
| PYSYVÄT VASTAAVAT YHTEENSÄ | 165 522 007,32 | 165 522 007,32 |
| VAIHTUVAT VASTAAVAT | | |
| Pitkäaikaiset saamiset | | |
| Siirtosaamiset | 1 523 670,13 | 1 981 228,91 |
| Lyhytaikaiset saamiset | | |
| Saamiset saman konsernin yrityksiltä | 7 860 586,44 | 7 459 546,18 |
| Siirtosaamiset | 549 936,57 | 674 672,75 |
| | <u>8 410 523,01</u> | <u>8 134 218,93</u> |
| Rahoitusarvopaperit | | |
| Muut arvopaperit | 32 570 000,00 | 22 111 000,00 |
| Rahat ja pankkisaamiset | 766 121,00 | 401 941,89 |
| VAIHTUVAT VASTAAVAT YHTEENSÄ | 43 270 314,14 | 32 628 389,73 |
| VASTAAVAA YHTEENSÄ | 208 792 321,46 | 198 150 397,05 |
| VASTATTAVAA | | |
| OMA PÄÄOMA | | |
| Osakepääoma | 2 500,00 | 2 500,00 |
| Sijoitetun vapaan oman pääoman rahasto | 18 834 925,00 | 18 834 925,00 |
| Edellisten tilikausien tappio | -28 121 519,59 | -22 277 494,35 |
| Tilikauden tappio | -5 497 885,12 | -5 844 025,24 |
| OMA PÄÄOMA YHTEENSÄ | -14 781 979,71 | -9 284 094,59 |
| VIERAS PÄÄOMA | | |
| Pitkäaikainen | | |
| Pääomalainat | 36 032 986,78 | 16 901 050,27 |
| Lainat rahoituslaitoksilta | 71 949 561,82 | 75 367 372,70 |
| Velat saman konsernin yrityksille | 109 756 241,37 | 110 288 295,23 |
| | <u>217 738 789,97</u> | <u>202 556 718,20</u> |
| Lyhytaikainen | | |
| Lainat rahoituslaitoksilta | 4 982 500,76 | 4 407 596,84 |
| Ostovelat | 2 528,02 | 8 520,90 |
| Velat saman konsernin yrityksille | 520 024,13 | 243 615,46 |
| Muut velat | 78 881,58 | 45 033,35 |
| Siirtovelat | 251 576,71 | 173 006,89 |
| | <u>5 835 511,20</u> | <u>4 877 773,44</u> |
| VIERAS PÄÄOMA YHTEENSÄ | 223 574 301,17 | 207 434 491,64 |
| VASTATTAVAA YHTEENSÄ | 208 792 321,46 | 198 150 397,05 |

| RAHOITUSLASKELMA | 1.1. - 31.12.2012 | 1.1. - 31.12.2011 |
|---|--------------------------|--------------------------|
| Liiketoiminnan rahavirta | | |
| Tappio ennen satunnaisia eriä | -23 421 364,12 | -22 580 542,24 |
| Oikaisut: | | |
| Rahoitustuotot ja -kulut | <u>23 337 379,89</u> | <u>22 363 497,25</u> |
| Rahavirta ennen käyttöpääoman muutosta | -83 984,23 | -217 044,99 |
| Käyttöpääoman muutos: | | |
| Lyhytaikaisten liikesaamisten lisäys (-) / vähennys (+) | 25 574,48 | 12 302,21 |
| Lyhytaikaisten velkojen lisäys (+) / vähennys (-) | <u>16 176,57</u> | <u>-76 288,12</u> |
| Liiketoiminnan rahavirta ennen rahoituseriä ja veroja | -42 233,18 | -281 030,90 |
| Maksetut korot ja maksut muista liiketoiminnan rahoituskuluista | | |
| Saadut korot liiketoiminnasta | -2 908 265,91 | -4 402 825,15 |
| | <u>274 861,48</u> | <u>210 942,76</u> |
| Liiketoiminnan rahavirta (A) | -2 675 637,61 | -4 472 913,29 |
| Investointien rahavirta | | |
| Myönnettyt lainat | 0,00 | -358 400,00 |
| Lainasaamisten takaisinmaksut | 0,00 | 358 400,00 |
| Pantattu rahoitusomaisuus | <u>-10 823 179,11</u> | <u>-7 543 464,75</u> |
| Investointien rahavirta (B) | -10 823 179,11 | -7 543 464,75 |
| Rahoituksen rahavirta | | |
| Lyhytaikaisten lainojen nostot | 379 896,56 | 0,00 |
| Lyhytaikaisten lainojen takaisinmaksut | 0,00 | -716 574,16 |
| Pitkäaikaisten lainojen takaisinmaksut | -4 407 596,84 | -3 449 423,80 |
| Saadut konserniavustukset | <u>17 526 517,00</u> | <u>16 182 376,00</u> |
| Rahoituksen rahavirta (C) | 13 498 816,72 | 12 016 378,04 |
| Rahavarojen muutos (A+B+C) lisäys (+) / vähennys (-) | 0,00 | 0,00 |
| Rahavarat tilikauden alussa | 0,00 | 0,00 |
| Rahavarat tilikauden lopussa | 0,00 | 0,00 |

Yhtiön lainojen vakuudeksi pantatut rahoitusvarat on esitetty investointien rahavirrassa. Yhtiö voi käyttää pantattuja rahavaroja liiketoimintansa maksujen suorittamiseen.

TILINPÄÄTÖKSEN LAATIMISTA KOSKEVAT LIITETIEDOT

Arvostus- ja jaksotusperiaatteet sekä -menetelmät

Pysyvien vastaavien arvostaminen

Taseeseen merkittyjen aineettomien ja aineellisten hyödykkeiden hankintamenosta on vähennetty suunnitelman mukaiset poistot. Suunnitelman mukaiset poistot on laskettu tasapoistoina aineettomien ja aineellisten hyödykkeiden taloudellisen pitoajan perusteella.

Uusien palveluiden kehittämismenot on esitetty erässä "Muut pitkävaikutteiset menot". Nämä kehittämismenot poistetaan tasapoistoin viidessä vuodessa.

Poistoajat:

| | |
|------------------------------|---------------|
| Aineettomat oikeudet | 10 vuotta |
| Muut pitkävaikutteiset menot | 5 - 10 vuotta |
| Koneet ja kalusto | 3 - 8 vuotta |
| Konserniliikearvo | 15 vuotta |

Suomen Asiakastieto Oy:n liiketoiminnan hankinnasta syntynyt konserniliikearvo poistetaan 15 vuodessa, koska luottoriskien arviointi perustuu pitkän aikavälin tilastollisiin muuttujiin ja luottotietotoiminnan pitkäjänteisyyteen.

Rahoitusvälineiden arvostaminen

Vaihtuvien vastaavien rahoitusarvopaperit on arvostettu hankintamenoon tai sitä alhaisempaan todennäköiseen luovutushintaan.

Lainojen ja lainoja suojaavien rahoitusinstrumenttien nostoista maksetut palkkiot on kirjattu siirtosääntöön. Saamisia puretaan ajan perusteella rahoituskuluiksi tasasuhteisesti. Lainan maksuhetkellä lainan lyhennyksestä vastaava osuus jäljellä olevasta saamiin kirjattuna palkkiosta kirjataan kuluksi.

Valuuttamääräiset erät

Ulkomaanrahan määräiset saamiset ja velat on muutettu euroiksi tilinpäätöspäivän kurssiin.

Tutkimus- ja tuotekehitysavustusten kirjausmenettely

Saadut avustukset on kirjattu bruttoperiaatteella liiketoiminnan muihin tuottoihin netottamatta niitä syntymisvuonna vuosikuluiksi kirjattujen tutkimus- ja tuotekehitysmenojen kanssa.

Konsernitili

Suomen Asiakastieto Oy:n Danske Bankin pankkitili kuuluu jäsentilinä AKT Holdings Oy:n konsernipankkitiliin. Jäsentilin positiivinen saldo esitetään taseen erässä "Velat saman konsernin yrityksille" ja negatiivinen saldo erässä "Saamiset saman konsernin yrityksiltä".

Konsernitilinpäätöksen laatimisperiaatteet

Konsernitilinpäätöksen laajuus

AKT Holdings Oy on emoyhtiö alakonsernissa, johon kuuluvat sen omistama tytäryhtiö Suomen Asiakastieto Oy ja tämän omistamat tytäryhtiöt Rahastus Oy ja Suomen Maksutieto Oy. Konserniin kuuluu lisäksi osakkuusyhtiönä Helsingin Yrittäjätalo Oy, josta Suomen Asiakastieto Oy omistaa 24 %.

AKT Holdings Oy:n emoyhtiö on AKT Holdings S.a.r.l., kotipaikka Luxemburg.

Tytäryhtiöiksi katsotaan ne yritykset, joiden osakkeiden äänimäärästä emoyhtiö omistaa suoraan tai välillisesti yli 50 % tai joissa emoyhtiöllä on muuten määräävä asema.

Osakkuusyriksiksi katsotaan ne yritykset, joiden osakkeiden äänimäärästä konserni omistaa 20-50 %. Kaikki konserni- ja osakkuusyriksykset on yhdistelty konsernitilinpäätökseen hankintahetkestään 20.5.2008 lähtien.

AKT Holdings Oy:n konsernitilinpäätöksen jäljennökset ovat saatavissa osoitteesta Työpajankatu 10 A, 00580 Helsinki.

Sisäinen osakkeenomistus

Konsernitilinpäätös on laadittu hankintamenomenetelmällä. Tytäryhtiöiden hankintamenon ja hankittua osuutta vastaavan oman pääoman ero on osittain kohdistettu Helsingin Yrittäjätalo Oy:n osakkeisiin ja osittain esitetty konserniliikearvona. Osakkeisiin kohdistettu erä poistetaan 20 vuodessa ja konserniliikearvo 15 vuodessa.

Sisäiset liiketapahtumat ja katteet

Konsernin sisäiset liiketapahtumat sekä keskinäiset saamiset ja velat on eliminoitu.

Osakkuusyritys

Osakkuusyritys on yhdistelty pääomaosuusmenetelmällä. Konsernin omistusosuuden mukainen osuus osakkuusyrityksen tilikauden tuloksesta on esitetty rahoituserissä.

TULOSLASKELMAN LIITETIEDOT

| | Konserni | | Emo | |
|--|----------------------|----------------------|---------------------|-------------------|
| Liikevaihto markkina-alueittain | 1.1.-31.12.2012 | 1.1.-31.12.2011 | 1.1.-31.12.2012 | 1.1.-31.12.2011 |
| Maantieteellinen jakauma | | | | |
| Kotimaa | 38 676 370,58 | 36 535 702,32 | 1 239 360,00 | 962 651,00 |
| EU | 1 056 940,26 | 2 231 025,14 | 0,00 | 0,00 |
| Muu ulkomaa | 138 134,46 | 147 022,30 | 0,00 | 0,00 |
| Yhteensä | 39 871 445,30 | 38 913 749,76 | 1 239 360,00 | 962 651,00 |
| Liiketoiminnan muut tuotot | | | | |
| Vuokratuotot | 15 661,58 | 15 181,36 | 0,00 | 0,00 |
| Myyntivoitot pysyvistä vastaavista | 49 864,55 | 85 969,29 | 0,00 | 0,00 |
| Avustukset ja tuet | 60 923,00 | 0,00 | 0,00 | 0,00 |
| Muut tuotot | 5 800,00 | 0,00 | 0,00 | 0,00 |
| Yhteensä | 132 249,13 | 101 150,65 | 0,00 | 0,00 |
| Henkilöstöä ja toimielinten jäseniä koskevat liitetiedot | | | | |
| Henkilöstön keskimääräinen lukumäärä | | | | |
| Kokopäiväiset työntekijät | 139 | 143 | 8 | 8 |
| Osa-aikaiset työntekijät | 7 | 10 | 1 | 0 |
| Yhteensä | 146 | 153 | 9 | 8 |
| Henkilökunnan eläketurva on hoidettu Eläkevakuutusyhtiö Tapiolassa. | | | | |
| Johdon palkat ja palkkiot | | | | |
| Hallituksen jäsenet ja toimitusjohtaja | 391 394,17 | 382 620,68 | 385 194,17 | 374 420,68 |
| Poistot ja arvonalentumiset | | | | |
| Suunnitelman mukaiset poistot | 12 682 191,91 | 12 709 491,23 | 0,00 | 0,00 |
| Tase-eräkohtainen poistoerittely sisältyy kohtaan aineettomat ja aineelliset hyödykkeet. | | | | |
| Tilintarkastajan palkkiot | | | | |
| PricewaterhouseCoopers Oy | | | | |
| Tilintarkastuspalkkiot | 29 755,91 | 19 237,70 | 5 159,84 | 3 667,50 |
| Veroneuvonta | 0,00 | 465,00 | 0,00 | 0,00 |
| Muut palkkiot | 26 977,29 | 31 439,83 | 0,00 | 0,00 |
| Yhteensä | 56 733,20 | 51 142,53 | 5 159,84 | 3 667,50 |

| | Konserni | | Emo | |
|--------------------------------------|-----------------------|-----------------------|-----------------------|-----------------------|
| | 1.1.-31.12.2012 | 1.1.-31.12.2011 | 1.1.-31.12.2012 | 1.1.-31.12.2011 |
| Rahoitustuotot ja -kulut | | | | |
| Osuus osakkuusyritysten tuloksista | -183 657,72 | -186 451,30 | 0,00 | 0,00 |
| Muut korko- ja rahoitustuotot | | | | |
| Saman konsernin yrityksiltä | 0,00 | 3 487,55 | 0,00 | 3 487,55 |
| Muilta | 268 320,42 | 352 058,75 | 211 052,85 | 277 235,24 |
| Korkokulut ja muut rahoituskulut | | | | |
| Saman konsernin yrityksille | -18 599 882,65 | -16 226 879,57 | -18 603 480,69 | -16 234 328,42 |
| Muille | -4 945 052,79 | -6 410 081,81 | -4 944 952,05 | -6 409 891,62 |
| Yhteensä | -23 460 272,74 | -22 467 866,38 | -23 337 379,89 | -22 363 497,25 |
| Satunnaiset erät | | | | |
| Satunnaiset tuotot / Konserniavustus | 0,00 | 0,00 | 17 923 479,00 | 16 736 517,00 |
| Tuloverot | | | | |
| Tuloverot satunnaisista eristä | 0,00 | 0,00 | 4 391 252,35 | 4 351 494,42 |
| Tuloverot varsinaisesta toiminnasta | 33 075,21 | -0,05 | -4 391 252,35 | -4 351 494,42 |
| Tuloverot aikaisemmilta tilikausilta | 165,98 | 0,00 | 0,00 | 0,00 |
| Yhteensä | 33 241,19 | -0,05 | 0,00 | 0,00 |

TASEEN LIITETIEDOT

| | Konserni | | Emo | |
|--|-----------------------|-----------------------|-------------|-------------|
| | 31.12.2012 | 31.12.2011 | 31.12.2012 | 31.12.2011 |
| Aineettomat ja aineelliset hyödykkeet | | | | |
| Aineettomat hyödykkeet | | | | |
| Aineettomat oikeudet | | | | |
| Hankintameno tilikauden alussa | 6 377,09 | 5 927,09 | 0,00 | 0,00 |
| Lisäykset | 215,00 | 450,00 | 0,00 | 0,00 |
| Hankintamenon oikaisu | 1 905,35 | 0,00 | 0,00 | 0,00 |
| Hankintameno tilikauden lopussa | 8 497,44 | 6 377,09 | 0,00 | 0,00 |
| Kertyneet poistot tilikauden alussa | -2 527,01 | -1 766,06 | 0,00 | 0,00 |
| Kertyneiden poistojen oikaisu | -1 905,35 | 0,00 | 0,00 | 0,00 |
| Tilikauden poisto | -752,97 | -760,95 | 0,00 | 0,00 |
| Kertyneet poistot tilikauden lopussa | -5 185,33 | -2 527,01 | 0,00 | 0,00 |
| Kirjanpitoarvo tilikauden lopussa | 3 312,11 | 3 850,08 | 0,00 | 0,00 |
| Konserniliikearvo | | | | |
| Hankintameno tilikauden alussa | 160 853 571,30 | 160 853 571,30 | 0,00 | 0,00 |
| Lisäykset / Vähennykset | 0,00 | 0,00 | 0,00 | 0,00 |
| Hankintameno tilikauden lopussa | 160 853 571,30 | 160 853 571,30 | 0,00 | 0,00 |
| Kertyneet poistot tilikauden alussa | -38 772 052,58 | -28 048 481,16 | 0,00 | 0,00 |
| Tilikauden poisto | -10 723 571,42 | -10 723 571,42 | 0,00 | 0,00 |
| Kertyneet poistot tilikauden lopussa | -49 495 624,00 | -38 772 052,58 | 0,00 | 0,00 |
| Kirjanpitoarvo tilikauden lopussa | 111 357 947,30 | 122 081 518,72 | 0,00 | 0,00 |
| Muut pitkävaikutteiset menot | | | | |
| Hankintameno tilikauden alussa | 7 356 269,89 | 5 750 941,67 | 0,00 | 0,00 |
| Lisäykset | 880 145,71 | 1 605 328,22 | 0,00 | 0,00 |
| Vähennykset | -619 458,68 | 0,00 | 0,00 | 0,00 |
| Hankintameno tilikauden lopussa | 7 616 956,92 | 7 356 269,89 | 0,00 | 0,00 |
| Kertyneet poistot tilikauden alussa | -4 481 585,29 | -3 186 074,22 | 0,00 | 0,00 |
| Vähennysten kertyneet poistot | 619 458,68 | 0,00 | 0,00 | 0,00 |
| Tilikauden poisto | -1 218 817,71 | -1 295 511,07 | 0,00 | 0,00 |
| Kertyneet poistot tilikauden lopussa | -5 080 944,32 | -4 481 585,29 | 0,00 | 0,00 |
| Kirjanpitoarvo tilikauden lopussa | 2 536 012,60 | 2 874 684,60 | 0,00 | 0,00 |

| | Konserni 31.12.2012 | Konserni 31.12.2011 | Emo 31.12.2012 | Emo 31.12.2011 |
|---|------------------------|------------------------|-------------------|-------------------|
| Ennakkomaksut ja keskeneräiset hankinnat | | | | |
| Hankintameno tilikauden alussa | 89 402,50 | 96 957,50 | 0,00 | 0,00 |
| Lisäykset | 872 179,68 | 1 426 021,58 | 0,00 | 0,00 |
| Vähennykset | -781 422,68 | -1 433 576,58 | 0,00 | 0,00 |
| Hankintameno tilikauden lopussa | 180 159,50 | 89 402,50 | 0,00 | 0,00 |
| Aineettomat hyödykkeet yhteensä | | | | |
| Hankintameno tilikauden alussa | 168 305 620,78 | 166 707 397,56 | 0,00 | 0,00 |
| Lisäykset | 1 752 540,39 | 3 031 799,80 | 0,00 | 0,00 |
| Vähennykset | -1 400 881,36 | -1 433 576,58 | 0,00 | 0,00 |
| Hankintameno oikaisu | 1 905,35 | 0,00 | 0,00 | 0,00 |
| Hankintameno tilikauden lopussa | 168 659 185,16 | 168 305 620,78 | 0,00 | 0,00 |
| Kertyneet poistot tilikauden alussa | -43 256 164,88 | -31 236 321,44 | 0,00 | 0,00 |
| Kertyneiden poistojen oikaisu | -1 905,35 | 0,00 | 0,00 | 0,00 |
| Vähennysten kertyneet poistot | 619 458,68 | 0,00 | 0,00 | 0,00 |
| Tilikauden poisto | -11 943 142,10 | -12 019 843,44 | 0,00 | 0,00 |
| Kertyneet poistot tilikauden lopussa | -54 581 753,65 | -43 256 164,88 | 0,00 | 0,00 |
| Kirjanpitoarvo tilikauden lopussa | 114 077 431,51 | 125 049 455,90 | 0,00 | 0,00 |
| Aineelliset hyödykkeet | | | | |
| Koneet ja kalusto | | | | |
| Hankintameno tilikauden alussa | 3 558 332,45 | 2 875 809,94 | 0,00 | 0,00 |
| Lisäykset | 385 437,37 | 806 534,06 | 0,00 | 0,00 |
| Vähennykset | -206 746,21 | -124 011,55 | 0,00 | 0,00 |
| Hankintameno oikaisu | 1 656 425,86 | 0,00 | 0,00 | 0,00 |
| Hankintameno tilikauden lopussa | 5 393 449,47 | 3 558 332,45 | 0,00 | 0,00 |
| Kertyneet poistot tilikauden alussa | -1 915 191,26 | -1 225 543,47 | 0,00 | 0,00 |
| Kertyneiden poistojen oikaisu | -1 656 425,86 | 0,00 | 0,00 | 0,00 |
| Vähennysten kertyneet poistot | 155 510,76 | 0,00 | 0,00 | 0,00 |
| Tilikauden poisto | -739 049,81 | -689 647,79 | 0,00 | 0,00 |
| Kertyneet poistot tilikauden lopussa | -4 155 156,17 | -1 915 191,26 | 0,00 | 0,00 |
| Kirjanpitoarvo tilikauden lopussa | 1 238 293,30 | 1 643 141,19 | 0,00 | 0,00 |
| Muut aineelliset hyödykkeet | | | | |
| Hankintameno tilikauden alussa | 2 127,54 | 2 127,54 | 0,00 | 0,00 |
| Hankintameno tilikauden lopussa | 2 127,54 | 2 127,54 | 0,00 | 0,00 |
| Ennakkomaksut ja keskeneräiset hankinnat | | | | |
| Hankintameno tilikauden alussa | 0,00 | 360,11 | 0,00 | 0,00 |
| Lisäykset | 0,00 | 21 646,67 | 0,00 | 0,00 |
| Vähennykset | 0,00 | -22 006,78 | 0,00 | 0,00 |
| Hankintameno tilikauden lopussa | 0,00 | 0,00 | 0,00 | 0,00 |
| Aineelliset hyödykkeet yhteensä | | | | |
| Hankintameno tilikauden alussa | 3 560 459,99 | 2 878 297,59 | 0,00 | 0,00 |
| Lisäykset | 385 437,37 | 828 180,73 | 0,00 | 0,00 |
| Vähennykset | -206 746,21 | -146 018,33 | 0,00 | 0,00 |
| Hankintameno oikaisu | 1 656 425,86 | 0,00 | 0,00 | 0,00 |
| Hankintameno tilikauden lopussa | 5 395 577,01 | 3 560 459,99 | 0,00 | 0,00 |
| Kertyneet poistot tilikauden alussa | -1 915 191,26 | -1 225 543,47 | 0,00 | 0,00 |
| Kertyneiden poistojen oikaisu | -1 656 425,86 | 0,00 | 0,00 | 0,00 |
| Vähennysten kertyneet poistot | 155 510,76 | 0,00 | 0,00 | 0,00 |
| Tilikauden poisto | -739 049,81 | -689 647,79 | 0,00 | 0,00 |
| Kertyneet poistot tilikauden lopussa | -4 155 156,17 | -1 915 191,26 | 0,00 | 0,00 |
| Kirjanpitoarvo tilikauden lopussa | 1 240 420,84 | 1 645 268,73 | 0,00 | 0,00 |

| | Konserni 31.12.2012 | Konserni 31.12.2011 | Emo 31.12.2012 | Emo 31.12.2011 |
|---|------------------------|------------------------|-------------------|-------------------|
| Aineettomat ja aineelliset hyödykkeet yhteensä | | | | |
| Hankintameno tilikauden alussa | 171 866 080,77 | 169 585 695,15 | 0,00 | 0,00 |
| Lisäykset | 2 137 977,76 | 3 859 980,53 | 0,00 | 0,00 |
| Vähennykset | -1 607 627,57 | -1 579 594,91 | 0,00 | 0,00 |
| Hankintamennon oikaisu | 1 658 331,21 | 0,00 | 0,00 | 0,00 |
| Hankintameno tilikauden lopussa | 174 054 762,17 | 171 866 080,77 | 0,00 | 0,00 |
| Kertyneet poistot tilikauden alussa | -45 171 356,14 | -32 461 864,91 | 0,00 | 0,00 |
| Kertyneiden poistojen oikaisu | -1 658 331,21 | 0,00 | 0,00 | 0,00 |
| Vähennysten kertyneet poistot | 774 969,44 | 0,00 | 0,00 | 0,00 |
| Tilikauden poisto | -12 682 191,91 | -12 709 491,23 | 0,00 | 0,00 |
| Kertyneet poistot tilikauden lopussa | -58 736 909,82 | -45 171 356,14 | 0,00 | 0,00 |
| Kirjanpitoarvo tilikauden lopussa | 115 317 852,35 | 126 694 724,63 | 0,00 | 0,00 |

Sijoitukset

Osuudet saman konsernin yrityksissä

| | | | | |
|--|-------------|-------------|-----------------------|-----------------------|
| Kirjanpitoarvo tilikauden alussa | 0,00 | 0,00 | 165 522 007,32 | 165 522 007,32 |
| Kirjanpitoarvo tilikauden lopussa | 0,00 | 0,00 | 165 522 007,32 | 165 522 007,32 |

Osuudet omistusyhteisyhteisöissä

| | | | | |
|--|---------------------|---------------------|-------------|-------------|
| Kirjanpitoarvo tilikauden alussa | 3 023 004,55 | 3 209 455,85 | 0,00 | 0,00 |
| Vähennykset | -183 657,72 | -186 451,30 | 0,00 | 0,00 |
| Kirjanpitoarvo tilikauden lopussa | 2 839 346,83 | 3 023 004,55 | 0,00 | 0,00 |

Muut osakkeet ja osuudet

| | | | | |
|--|-----------------|-----------------|-------------|-------------|
| Kirjanpitoarvo tilikauden alussa | 2 092,99 | 2 092,99 | 0,00 | 0,00 |
| Kirjanpitoarvo tilikauden lopussa | 2 092,99 | 2 092,99 | 0,00 | 0,00 |

Sijoitukset yhteensä

| | | | | |
|--|---------------------|---------------------|-----------------------|-----------------------|
| Kirjanpitoarvo tilikauden alussa | 3 025 097,54 | 3 211 548,84 | 165 522 007,32 | 165 522 007,32 |
| Vähennykset | -183 657,72 | -186 451,30 | 0,00 | 0,00 |
| Kirjanpitoarvo tilikauden lopussa | 2 841 439,82 | 3 025 097,54 | 165 522 007,32 | 165 522 007,32 |

| | Konsernin omistusosuus-% | Omistus- osuus-% |
|----------------------------------|-----------------------------|---------------------|
| Konserniyritykset | | |
| Suomen Asiakastieto Oy, Helsinki | 100,00 | 100,00 |
| Suomen Maksutieto Oy, Helsinki | 100,00 | 0,00 |
| Rahastus Oy, Helsinki | 100,00 | 0,00 |

Osakkuusyhteisöt

| | | |
|-------------------------------------|-------|------|
| Helsingin Yrittäjätalo Oy, Helsinki | 24,00 | 0,00 |
|-------------------------------------|-------|------|

Kaikki konserni- ja osakkuusyhtiöt on yhdistelty emoyhtiön konsernitilinpäätökseen.

| | Konserni 31.12.2012 | Konserni 31.12.2011 | Emo 31.12.2012 | Emo 31.12.2011 |
|---|------------------------|------------------------|---------------------|---------------------|
| Siirtosaamisten olennaiset erät | | | | |
| Pitkäaikaiset | | | | |
| Jaksotetut rahoituskulut | 1 523 670,13 | 1 981 228,91 | 1 523 670,13 | 1 981 228,91 |
| Saamiset saman konsernin yrityksiltä | | | | |
| Lyhytaikaiset | | | | |
| Myyntisaamiset | 0,00 | 0,00 | 47 107,44 | 0,00 |
| Siirtosaamiset | 0,00 | 0,00 | 7 813 479,00 | 7 459 546,18 |
| Yhteensä | 0,00 | 0,00 | 7 860 586,44 | 7 459 546,18 |


| | Konserni 31.12.2012 | Konserni 31.12.2011 | Emo 31.12.2012 | Emo 31.12.2011 |
|--|------------------------|------------------------|-----------------------|-----------------------|
| Siirtosaamisten olennaiset erät | | | | |
| Lyhytaikaiset | | | | |
| Ennakkomaksut | 69 975,33 | 156 337,12 | 0,00 | 0,00 |
| Jaksotetut henkilösivukulut | 191 381,15 | 194 115,35 | 7 951,55 | 37 136,99 |
| Jaksotetut rahoituskulut | 481 531,39 | 512 806,20 | 481 531,39 | 512 806,20 |
| Muut jaksotetut kulut | 431 786,84 | 413 819,19 | 52 525,20 | 52 992,50 |
| Muut | 96 674,54 | 85 111,26 | 7 928,43 | 71 737,06 |
| Yhteensä | 1 271 349,25 | 1 362 189,12 | 549 936,57 | 674 672,75 |
| Rahoitusarvopaperit | | | | |
| Jälleenhankintahinta | 37 459 000,00 | 26 089 000,00 | 32 570 000,00 | 22 111 000,00 |
| Kirjanpitoarvo | 37 459 000,00 | 26 089 000,00 | 32 570 000,00 | 22 111 000,00 |
| Erotus | 0,00 | 0,00 | 0,00 | 0,00 |
| Oma pääoma | | | | |
| Osakepääoma tilikauden alussa | 2 500,00 | 2 500,00 | 2 500,00 | 2 500,00 |
| Osakepääoma tilikauden lopussa | 2 500,00 | 2 500,00 | 2 500,00 | 2 500,00 |
| Sidottu oma pääoma yhteensä | 2 500,00 | 2 500,00 | 2 500,00 | 2 500,00 |
| SVOP-rahasto tilikauden alussa | 18 834 925,00 | 18 834 925,00 | 18 834 925,00 | 18 834 925,00 |
| SVOP-rahasto tilikauden lopussa | 18 834 925,00 | 18 834 925,00 | 18 834 925,00 | 18 834 925,00 |
| Edell. tilik. tappio tilikauden alussa | -66 646 249,36 | -49 804 617,03 | -28 121 519,59 | -22 277 494,35 |
| Edell. tilik. tappio tilikauden lopussa | -66 646 249,36 | -49 804 617,03 | -28 121 519,59 | -22 277 494,35 |
| Tilikauden tappio | -16 666 748,19 | -16 841 632,33 | -5 497 885,12 | -5 844 025,24 |
| Vapaa oma pääoma yhteensä | -64 478 072,55 | -47 811 324,36 | -14 784 479,71 | -9 286 594,59 |
| Oma pääoma yhteensä | -64 475 572,55 | -47 808 824,36 | -14 781 979,71 | -9 284 094,59 |
| Voitonjakokelpoiset varat | | | | |
| Yhtiöllä ei ole voitonjakokelpoisia varoja. | | | | |
| Velat, jotka erääntyvät myöhemmin kuin viiden vuoden kuluttua | | | | |
| Lainat rahoituslaitoksilta | 26 436 333,22 | 43 556 021,34 | 26 436 333,22 | 43 556 021,34 |
| Velat saman konsernin yrityksille | | | | |
| Pääomalainat | 36 032 986,78 | 16 901 050,27 | 36 032 986,78 | 16 901 050,27 |
| Muut velat | 109 756 241,37 | 110 288 295,23 | 109 756 241,37 | 110 288 295,23 |
| Yhteensä | 172 225 561,37 | 170 745 366,84 | 172 225 561,37 | 170 745 366,84 |
| Velat saman konsernin yrityksille | | | | |
| Lyhytaikaiset | | | | |
| Ostovelat | 0,00 | 0,00 | 5 011,64 | 1 163,58 |
| Muut velat | 0,00 | 0,00 | 515 012,49 | 135 115,93 |
| Siirtovelat | 0,00 | 0,00 | 0,00 | 107 335,95 |
| Yhteensä | 0,00 | 0,00 | 520 024,13 | 243 615,46 |
| Siirtovelkojen olennaiset erät | | | | |
| Lyhytaikaiset | | | | |
| Palkkavelka henkilösivukuluineen | 445 747,89 | 248 177,78 | 145 990,21 | 85 002,41 |
| Lomapalkkavelka henkilösivukuluineen | 1 088 159,01 | 939 056,65 | 101 700,33 | 70 921,44 |
| Muut | 181 062,54 | 17 083,26 | 3 886,17 | 17 083,04 |
| Yhteensä | 1 714 969,44 | 1 204 317,69 | 251 576,71 | 173 006,89 |

VAKUUDET JA VASTUUSITOUMUKSET

| | Konserni 31.12.2012 | Konserni 31.12.2011 | Emo 31.12.2012 | Emo 31.12.2011 |
|--|------------------------|------------------------|-----------------------|-----------------------|
| Annetut vakuudet | | | | |
| Omasta ja samaan konserniin kuuluvien yritysten puolesta annetut vakuudet | | | | |
| Pantattujen sijoitusosakkeiden kirjanpitoarvo | 168 970 756,43 | 168 970 756,43 | 165 522 007,32 | 165 522 007,32 |
| Pantattujen rahoitusarvopapereiden kirjanpitoarvo | 37 459 000,00 | 26 089 000,00 | 32 570 000,00 | 22 111 000,00 |
| Pantattujen pankkisaamisten kirjanpitoarvo | 1 285 771,91 | 863 142,94 | 766 121,00 | 401 941,89 |
| Yrityskiinnitykset | 114 000 000,00 | 114 000 000,00 | 108 000 000,00 | 108 000 000,00 |
| Yhteensä | 321 715 528,34 | 309 922 899,37 | 306 858 128,32 | 296 034 949,21 |
| Velat, joihin vakuudet on annettu | | | | |
| Lainat rahoituslaitoksilta | 76 932 062,58 | 79 774 969,54 | 76 932 062,58 | 79 774 969,54 |
| Rahoituslimiitti (käytetty määrä) | 0,00 | 0,00 | 0,00 | 0,00 |
| Muut vastuut | | | | |
| Leasingsopimuksista maksettavat määrät | | | | |
| Seuraavalla tilikaudella maksettavat | 9 921,24 | 15 786,12 | 0,00 | 0,00 |
| Myöhemmin maksettavat | 9 793,68 | 32 573,10 | 0,00 | 0,00 |
| Yhteensä | 19 714,92 | 48 359,22 | 0,00 | 0,00 |


TOIMINTAKERTOMUKSEN JA TILINPÄÄTÖKSEN ALLEKIRJOITUS


Helsingissä 19 . 3 . 2013


 Daniel Lopez-Cruz
 Hallituksen puheenjohtaja


 Yves Alexandre
 Hallituksen jäsen


 Carsten Hagenbucher
 Hallituksen jäsen


 Mikko Parjanne
 Hallituksen jäsen



 Jukka Ruuska
 Hallituksen jäsen, toimitusjohtaja

TILINPÄÄTÖSMERKINTÄ

Suoritetusta tilintarkastuksesta on tänään annettu tilintarkastuskertomus.

Helsingissä 8 . 4 . 2013

PricewaterhouseCoopers Oy
 KHT-yhteisö


 Juha Tuomala
 KHT

LUETTELO KIRJANPITOKIRJOISTA, TOSITTEIDEN LAJEISTA SEKÄ SÄILYTYSTAVOISTA

| | | |
|-----------------------------|------------|--------------------|
| Tasekirja | | erikseen sidottuna |
| Päivä- ja pääkirja | | atk |
| | Tositelaji | |
| Muistiotositteet | 2 | paperitositteina |
| Palkkakirjanpidon tositteet | 3 | paperitositteina |
| Pankkitositteet | 5 | paperitositteina |
| Myyntilaskut | | paperitositteina |
| Ostolaskut | | paperitositteina |